

ヨコ型ブラインド製品が、これまで以上にセレクトしやすいラインナップになりました。

## NEWS 1

スラットに穴がない  
**高機能ブラインド パーフェクトシルキー**に  
 操作性・機能性を充実させたポール式が登場。  
 カタログも新しくなりました。



カタログ  
リニューアル!

## NEWS 2

カスタマイズブラインドにも、  
 スラット穴のないタイプが仲間入ります。  
**カスタマイズブラインド**  
**フォレティアエグゼ・アフタービートエグゼ** 新発売。



NEW  
カタログ!

## NEWS 3

おなじみの  
**カスタマイズブラインド**  
**フォレティア・アフタービート**も  
 フォレティアエグゼ・アフタービートエグゼ同様の機構部と、  
 新しいカラーを取り入れてリニューアルします。




カタログ  
リニューアル!

## NEWS 1

**高機能ブラインド パーフェクトシルキー**が  
 さらに使いやすくなりました!

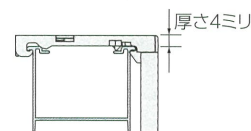
### 1 操作しやすい「ポール式」が仲間入り〈標準タイプ・ノンビスタイプ・セパレートタイプ〉

握りやすさと操作のしやすさを高めるため、ワンポール式と共通のグリップを採用した「ポール式」。  
 また、ハートカムストッパーの採用により、どの方向に操作コードを引いても  
 スムーズにストッパーを解除できます。



### 2 ブラケットの改良でより光漏れが少なく!〈標準タイプ・セパレートタイプ〉

取付けが簡単なワンタッチブラケットの厚みを6ミリから4ミリに薄肉化。  
 これにより天井面とヘッドボックスの間の光漏れが軽減されます。



### 3 より小さなサイズにも対応、小さな窓にもパーフェクトシルキーを!〈標準タイプ・ノンビスタイプ〉

従来は幅55センチからの対応でしたが、幅45センチから製作可能に。  
 小さな窓でも光漏れを少なく、プライバシーを守ります。


NEWS

2

スラットに穴のないブラインドの  
バリエーションが増えます!

## カスタマイズブラインド フォレティアエグゼ・ アフタービートエグゼ 新登場

さまざまな光漏れを遮り、遮蔽性をさらに高めた  
「フォレティアエグゼ」「アフタービートエグゼ」が新登場。  
美しさと機能性を追求したブラインドです。



### 製品ラインナップ

- |                                   |  |
|-----------------------------------|--|
| ■ フォレティアエグゼ (スラット幅50ミリ・35ミリ/全19色) | ■ アフタービートエグゼ (スラット幅50ミリ/全44色・スラット幅35ミリ/全42色) |
| ■ フォレティアエグゼ 防災 (スラット幅50ミリ/全4色)    | ■ アフタービートエグゼ アクア (スラット幅50ミリ/全17色)            |
| ■ フォレティアエグゼ アクア (スラット幅50ミリ/全4色)   |  |
| ■ フォレティアエグゼ エコ (スラット幅50ミリ/全6色)    |  |

## 1 豊富なカラーバリエーション

### ■ フォレティアエグゼ スラット(スラット幅50ミリ・35ミリ)

選べるスラットカラーは全19色※。  
天然木の一枚板を贅沢に使った美しいスラットは、  
「スタイリッシュ」「コンフォート」「ナチュラルモダン」「オーセンティック」  
の4つのシリーズでカラー展開。スタイル別で選びやすくなっています。


全19色



### ■ アフタービートエグゼ スラット(スラット幅50ミリ・35ミリ)

選べるスラットカラーは色・質感もさまざまな全44色※。  
「マテリアル」「ウッドライク」「カラーズ」「省エネ」の4つのシリーズ展開。  
「省エネ(遮熱)」のスラットカラーは、ロールスクリーン・タテ型ブラインド  
共通遮熱生地「スクート」とコーディネートできる8色をラインナップ。

全44色



※スラットカラーの対応は製品仕様・タイプによって異なります。


## 2 高い遮蔽性を実現

### ■ 新構造のラダーコードで遮蔽性アップ。

ヨコ糸がクロスした新たな構造のラダーコードを開発。  
遮蔽時のスラットを立たせることで  
高い遮蔽性を実現しました。




ヨコから見た図



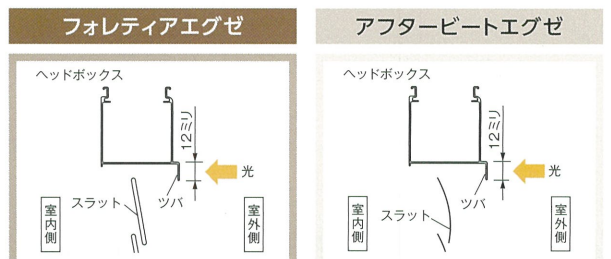
### ■ 穴なしスラットで光漏れを防止。

昇降コードを通す穴のない  
スラットを使用することで、光漏れを防止。  
テレビやパソコン画面に映り込むチラツキも防止できます。



### ■ 新形状のヘッドボックスで光漏れを防止。

ヘッドボックスとスラットのすき間からの  
光漏れを防止するために、ツバ付きの  
ヘッドボックスを採用。



### 3 すっきりとしたヘッドボックス

操作プリーをヘッドボックスに内蔵することにより、取付け場所の省スペース化と意匠性の向上を実現します。ヘッドボックス上部には「ボックスカバー」が付いているので、ヘッドボックス内へのホコリの侵入を防止。また、設置状況によって上から見えてしまう場合も見た目がキレイです。



写真はフォレティアエグゼ

### 4 省エネ効果にも期待


高い遮蔽性により、窓ガラスとブラインドの間にたまった熱の室内への流入を低減した、よりエコなブラインドです。



写真はフォレティアエグゼ

### 5 大きな窓でもラクラク操作

操作はループ式を採用。  
新機構部の開発により、従来のループ式よりも軽い力で操作できます。



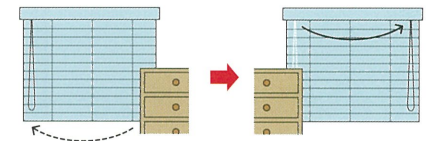
写真はフォレティアエグゼ

### 6 使って安心の機能が充実!

#### ■操作位置が後から変えられる

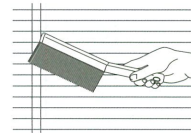
便利な「左右転換機能」。(オプション:加算価格なし)

模様替え時の家具の移動などで操作位置を変えたい時も便利です。



#### ■お手入れ簡単。

昇降コードを通す穴がないスラットは、安心してお手入れができる上、スラットの交換も簡単です。また、遮蔽時にスラットが立ち、フラットに近い状態になるので、汚れも拭き取りやすくなっています。



### 7 ヘッドボックスに木目デザインのアクセント「ウォームシリーズ」

(オプション:別途価格加算)

ヘッドボックスにチーク柄の木目デザインを取り入れた「ウォームシリーズ」。ナチュラルな木目の温もりと落ち着きが空間を引き立てます。ロールスクリーンなど他製品のパーツカラーとコーディネートが可能な共通色5色をラインナップ。



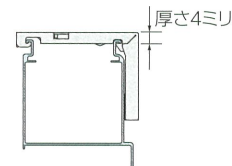
ホワイト(木目調) ナチュラル(木目調) ブラウン(木目調) セピア(木目調) ダーク(木目調)



フォレティアエグゼ アフタービートエグゼ

### 8 ブラケットの改良でより光漏れが少なく!

取付けが簡単なワンタッチブラケットの厚みを6ミリから4ミリに薄肉化。これにより天井面とヘッドボックスの間の光漏れが軽減されます。



### 9 もちろん水まわりにも

バスルームやキッチンなど水まわりでも安心してお使いいただける耐水タイプもご用意。快適な水まわりを演出します。



## カスタマイズブラインド フォレティア・アフタービートも さらに使いやすく!



### 1 カラーラインナップがリニューアル!


#### ■アフタービート スラット

選べるスラットカラーは色・質感もさまざまな全44色※。  
「マテリアル」「ウッドライク」「カラーズ」「省エネ」の4つのシリーズ展開。  
「省エネ(遮熱)」のスラットカラーは、ロールスクリーン・タテ型ブラインド  
共通遮熱生地「スクート」とコーディネートできる8色をラインナップ。

※スラットカラーの対応は製品仕様・タイプによって異なります。

RENEWAL

全44色



#### ■フォレティア・アフタービート 共通ラダーテープ

スラット色に合わせて全26色のラダーテープをラインナップ。  
自由にカラーを組み合わせ、自分だけのブラインドを  
デザインすることもできます。

RENEWAL

全26色



### 2 フォレティア・アフタービートも、 フォレティアエグゼ・アフタービートエグゼと同様の機構部で さらに操作性・機能性・意匠性がアップ!!

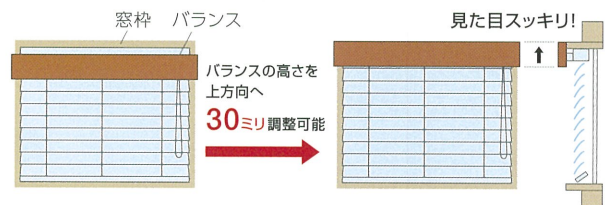
- 新形状のヘッドボックス [ループ式・コード式] ※ボックスカバーはありません。
- 操作プーリーをヘッドボックスに内蔵 [ループ式]
- 操作力の軽減 [ループ式]
- 左右転換機能 [ループ式] (オプション:加算価格なし)
- ヘッドボックスの木目デザイン「ウォームシリーズ」 [ループ式・コード式] (オプション:別途価格加算)
- 薄肉化したワンタッチブラケット [ループ式・コード式]

をフォレティア・アフタービートにも展開し、リニューアルします。

### パーフェクトシルキー / フォレティアエグゼ・アフタービートエグゼ / フォレティア・アフタービート 共通

#### ■トップトリートメントの「バランス」に高さ調整機能が付きました。

- バランスの高さを上方向へ30ミリまで5ミリごとに調整できます。
- バランスと窓枠とのすき間を調整し、見た目がすっきりします。  
光漏れを軽減することもできます。
- バランスの取付け方によっては窓枠を隠すことができ、  
窓枠との一体感があります。



※フォレティア・アフタービート[ボール式]、パーフェクトシルキー[ノンビスタイプ]には対応しません。

## 立川ブラインド工業株式会社

本社 〒108-8334 東京都港区三田3-1-12 Tel. 03-5484-6100 (大代表) <http://www.blind.co.jp>

ショールーム  
銀 座：〒104-0061 東京都中央区銀座8-8-15 青柳ビル  
仙 台：〒980-0004 宮城県仙台市青葉区宮町5-1-12  
名古屋：〒451-0066 愛知県名古屋市中区尾玉3-4-4 3F  
高 松：〒760-0080 香川県高松市木太町六区2662-1

Tel.03-3571-1373  
Tel.022-275-1311  
Tel.052-532-5085  
Tel.087-837-2720

新 宿：〒151-0053 東京都渋谷区代々木2-16-4  
金 沢：〒921-8015 石川県金沢市東力4-181  
大 阪：〒531-0071 大阪府大阪市北区中津2-3-5 2F

Tel.03-3375-7071  
Tel.076-291-1146  
Tel.06-6374-1813